Schémas d'installation à 3 voies

SW2500ZB & DM2500ZB

Interrupteur et gradateur intelligents

zigbee 3.0

sinopé

SW2500ZB

Interrupteur intelligent



Spécifications techniques

Alimentation : 120 Vca, 60 Hz

Charge maximale :
450 W : DEL, LCF, Halogène
600 W : Incandescent
1800 W : Résistif
1/2 HP : Ventilateur de plafond

DM2500ZB

Gradateur intelligent



Spécifications techniques

Alimentation : 120 Vca, 60 Hz

Charge maximale :
150 W : DEL, LCF, Halogène
600 W : Incandescent
600 W : Halogène

Note: Référez-vous au guide d'installation pour connaître la charge maximale par gradateur en installation groupée.

Avertissements

L'installation de votre interrupteur ou gradateur devrait être effectuée par un électricien certifié et doit être conforme aux codes d'électricité locaux et nationaux en vigueur.

L'interrupteur et le gradateur requiert un fil de neutre dans la boîte électrique.

Sélection d'un schéma

Localisez dans votre installation où arrive le fil d'alimentation et où part le fil de la charge.

Sélectionnez parmi les options suivantes, le schéma qui représente le mieux votre installation. Puis, référez-vous au guide d'installation pour savoir comment relier votre interrupteur ou gradateur à votre passerelle compatible zigbee.

Schéma 1

Nouvelle installation

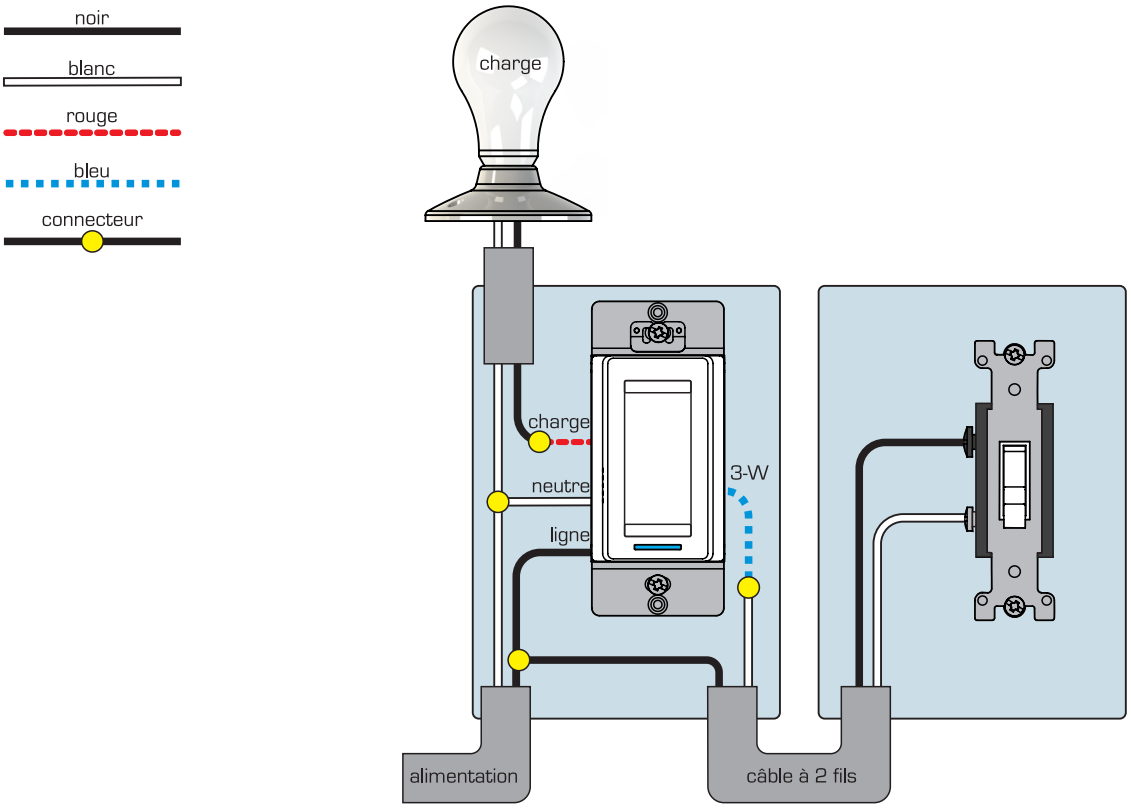

Schéma 2

Installation actuelle → Installation souhaitée

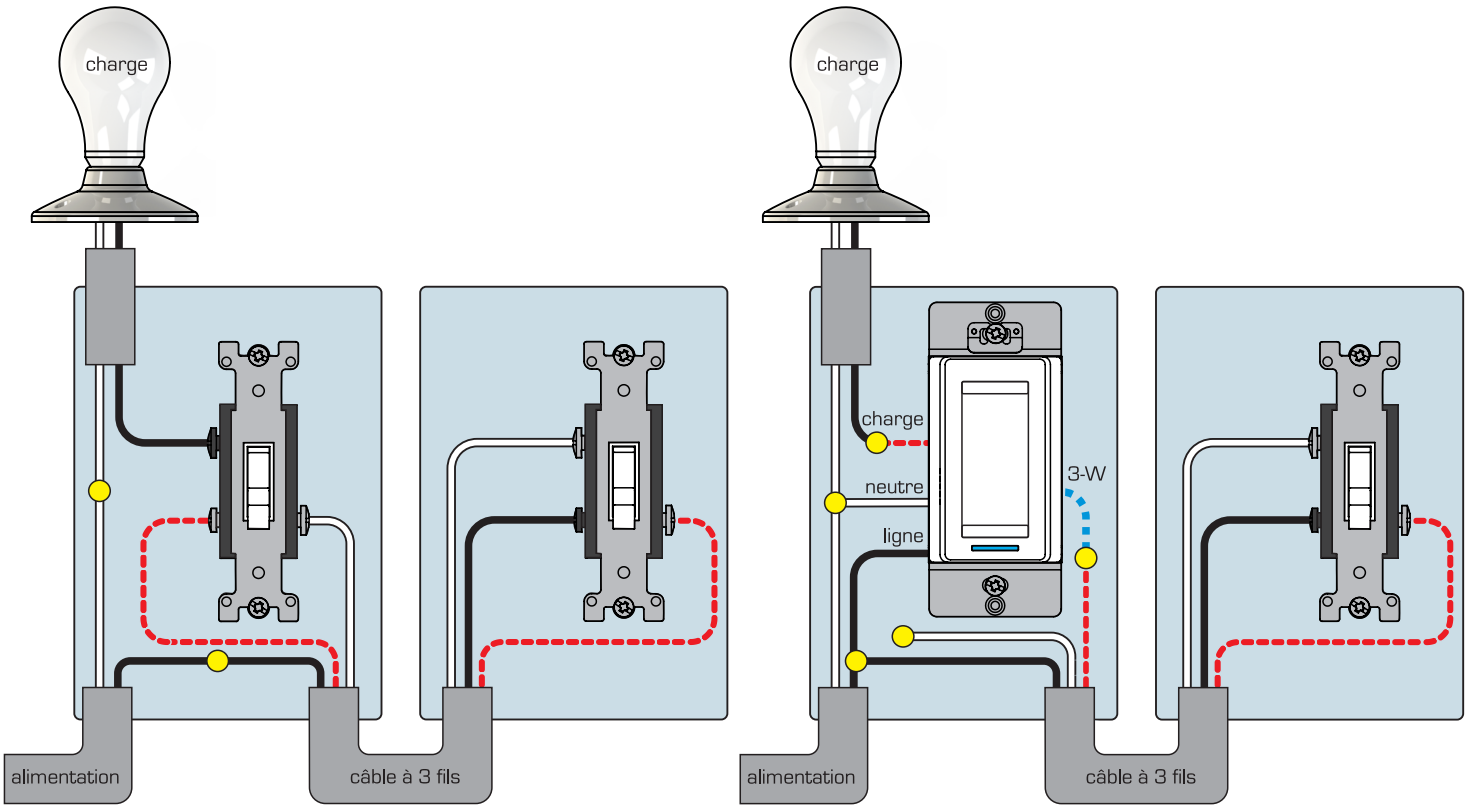

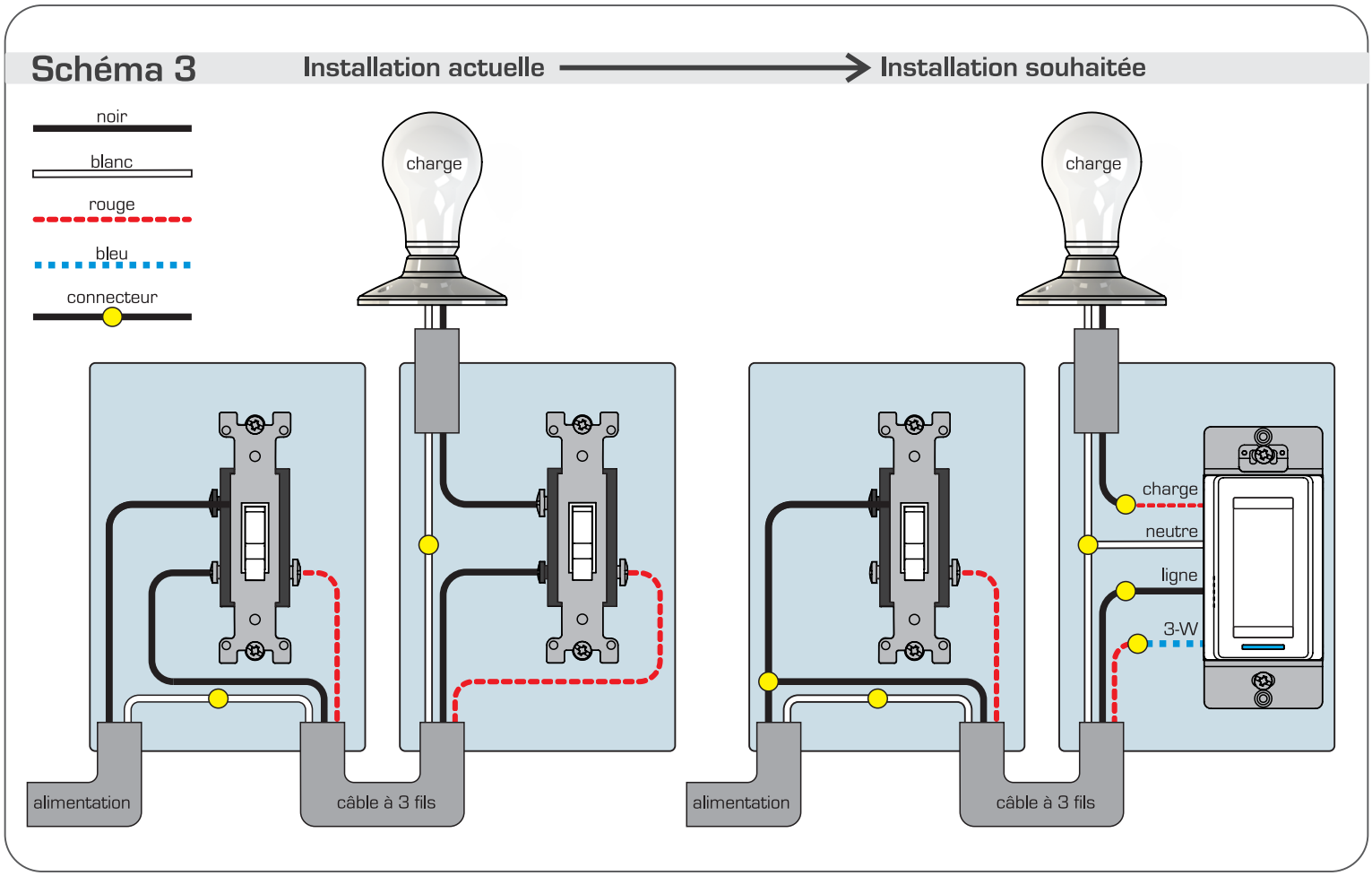

Un problème ? Communiquez avec notre support technique :
Téléphone : 450-741-7700 #5113 / Sans frais 1-855-741-7701 #5113
Courriel : support@sinopetech.com

Vous pouvez également consulter la section support de notre site Web :
http://www.sinopetech.com/support/#faq

sinopé

660-2121-0002-A